


Je ziet het niet, maar het is er wel...

Houtkachel of open haard: 8 manieren om minder geur- en rookoverlast te veroorzaken

Wanneer je in huis je houtkachel of open haard aansteekt, ontstaat er rook. Die rook bevat schadelijke stoffen, zoals fijnstof. Dit fijnstof veroorzaakt luchtvervuiling en kan schade aan de gezondheid van jezelf en anderen in je omgeving opleveren. Ook wanneer je de rook niet meer ziet. Wil je toch een vuurtje aansteken? Met de tips hieronder kun je de uitstoot van schadelijke stoffen beperken:



Stook alleen droog hout.



Stook geen geïmpregneerd of geverfd hout.



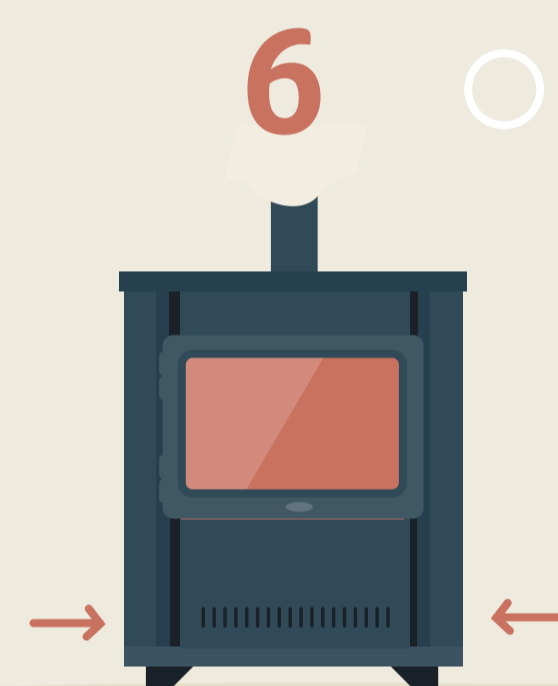
Leg de kleine houtjes bovenop en steek het vuur van boven aan.




Laat de open haard of houtkachel uit bij windstil of mistig weer en raadpleeg de stookwijzer.



Laat de schoorsteen minstens één keer per jaar goed vegen.





Zorg voor volledige luchttoevoer. Laat het hout dus niet smoren én laat een houtvuur vanzelf uitbranden.



Houd ventilatieroosters tijdens het stoken open.

Controleer regelmatig of je goed stookt: een goed vuur heeft gele, gelijkmatige vlammen en er komt bijna geen rook uit de schoorsteen.



Wil je meer informatie over de gevolgen van hout stoken voor het milieu en de gezondheid van jezelf en je omgeving? Check dan de website van voorlichtingsorganisatie milieucentraal.nl. Kijk op stookwijzer.nu voordat je wilt gaan stoken.

Plaats hier het logo van uw gemeente.